

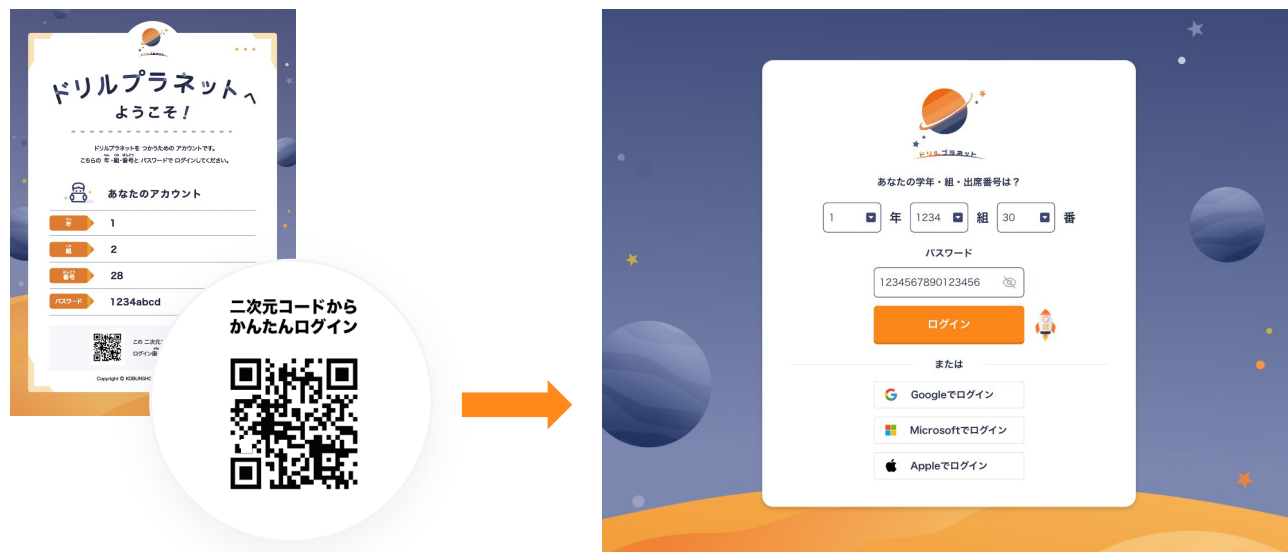


## 3/1 アップデートについて

ドリルプラネット

## パスワードログインが簡単になります

学年・組・出席番号がプルダウンで選択できるようになり、さらに二次元コード読み取りで学年・組・番号があらかじめ入力された状態でログイン画面が表示されるためログイン入力が簡単になります。



### ログイン画面のUIを変更

キーボードでの入力が不要になり  
プルダウン選択でログイン

さらに二次元コード読み取りで  
学年・組・番号が自動入力  
されるようになります。

入力中のパスワードを表示できる  
機能を追加しました。  
(目のマーク)

※パスワードは英数字8桁以上推奨ですが、**児童の入力が難しい場合、数字4桁でも設定することができるようになります。**

## Google・Microsoft・AppleアカウントでのSSO、またはパスワードでのログインが可能に

23年度からは4種類のログイン方法から選択できるようになります。



算数の**全単元に対応**！新しく**選択式の解答**や**画像**などを用いた**多彩な問題**が追加されます。

## 児童画面

- 算数「たしかめ」「テスト」が**全単元に対応**します！これまでになかった**選択式の解答形式の問題**が追加され、問題のバリエーションが一気に広がります！

## 追加される単元数

東書 **+63**単元    啓林 **+70**単元    標準 **+67**単元



© Disney/Pixar

## 計算問題に多彩な解答形式が追加！

計算問題以外のさまざまな解答パターンが追加されています。

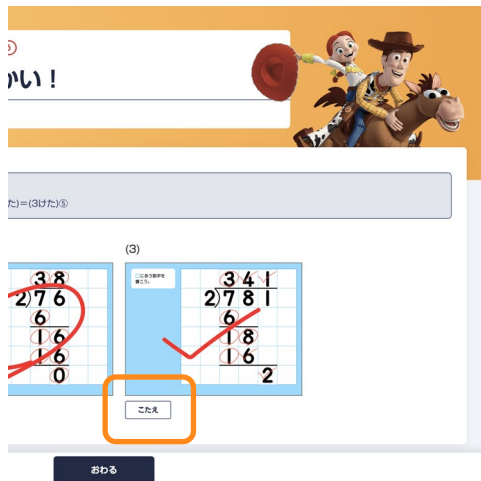


## 算数の途中式も含めて正答を確認できるようになります！

### 児童画面

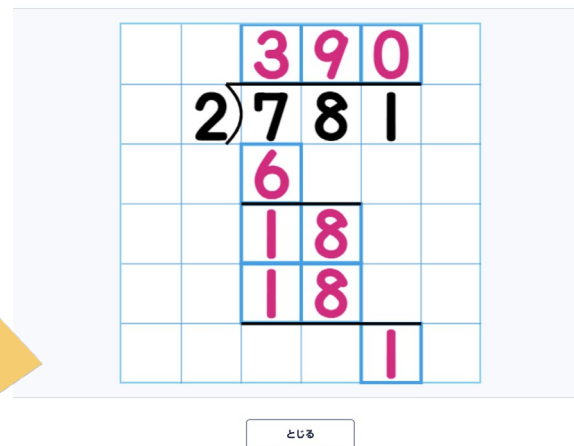
- 算数「れんしゅう」メニューにおいて、これまでは結果画面で正答が表示されるのみでしたが途中式まで表示されるようになり、児童がどこで間違えたかを振り返ることができるようになります！

途中式が表示され  
どこで間違えたかわかる！



© Disney/Pixar

これまでは  
正答しか見られなかった



## 国語の「テスト」メニューにおける漢字の判定基準がより正確に

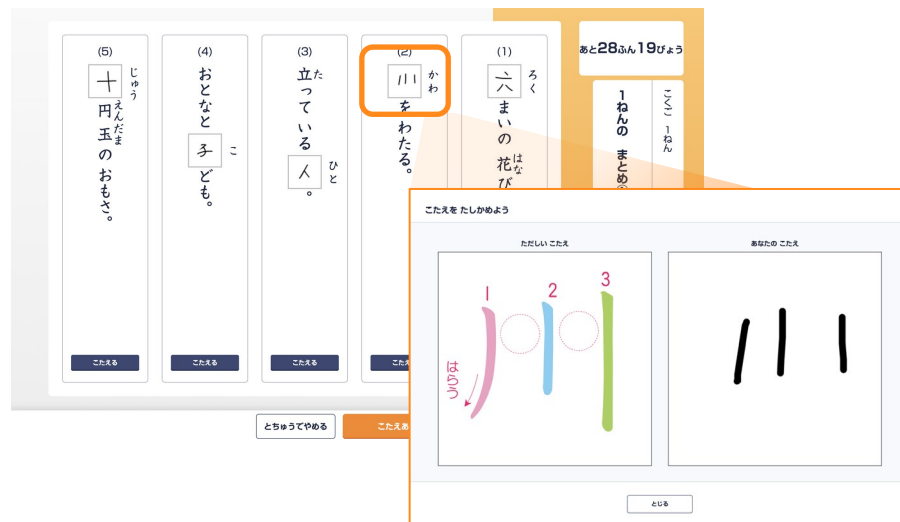
### 児童画面

- これまで国語の「テスト」において、字形が近いものであれば漢字が自動的に認識され正答になっていましたが、判定基準を見直し、筆順も含め**正確な解答で採点**されるようになりました。（国語「たしかめ」メニューと同水準）  
また、間違えた場合にお手本と正解の字を見比べられるようになり、**児童が自分で間違った箇所に気づく**ことができます！

「テスト」で、字形が近ければ正答となっていました



より正確な判定となり、間違った漢字が指摘されるように



## 国語「きほん」「漢字じてん」での獲得ポイントを1ポイントに固定

### 児童画面

- これまで国語の「きほん」メニューで、たくさん漢字を選んでページを閲覧するだけで漢字の数に応じたポイントが加算されていましたが、漢字をいくつ選んでも1ポイントずつ貯まる仕様に変更いたしました。
- また、新年度にポイントはリセットされるため、児童は新たに0ポイントから再スタートできます。



© Disney/Pixar



## 操作ヘルプ・お問い合わせがより使いやすく充実します！

### 教師画面

- ・ グローバルナビゲーションにヘルプページへの導線が追加され、アクセスしやすくなります！
- ・ ヘルプページはお客様の声をうけて随時アップデートされていきます。



The screenshot shows the teacher interface with a bottom navigation bar. The 'ヘルプ' (Help) button, represented by a question mark icon, is highlighted with an orange circle. Other navigation options include 'ホーム' (Home), '過去配信一覧' (List of past broadcasts), '学習の記録' (Learning records), '設定' (Settings), and 'ログアウト' (Logout).



The screenshot shows the Drilling Planet Support Center website. The page title is 'ドリルプラネットサポートセンター'. Below the title, there is a search bar with the placeholder text '検索ワードを入力'. Below the search bar, there are several navigation links: '#料金' (Fees), '#宿題配信' (Homework distribution), '#漢字' (Kanji), '#児童用画面' (Children's screen), '#ログイン' (Login), '#アカウント' (Account), and '#ログアウト' (Logout). The main content area is divided into four sections, each with a title and a 'もっと見る' (View more) link:

- 料金** (Fees): 2023年度に利用するための料金を教えてください。
- 宿題機能** (Homework function): 宿題配信の仕方を教えてください。
- 漢字** (Kanji): 漢字の難易度を調整できますか。
- ログイン** (Login): 「ログイン済みのユーザー」と表示され、ログインができません。

## 児童のアカウント管理画面へ行きやすくなります！

### 教師画面

- これまででは光文ひろばのガイドページを介して児童管理ツールを起動していましたが、ドリルプラネットの設定画面から直接起動することができるようになります！

### ドリルプラネット：設定画面

### 児童管理ツール

© Disney/Pixar

番号	氏名 (姓)	パスワード (8桁)	ライセンス
1	あきやま ひろみ	gpa0914	オン
2	光文 花子 (全年2025年度まで)	9f0e02e	オン
3	光文 花子 (全年2025年度まで)	633008a	オン
4	光文 花子 (全年2025年度まで)	akx7y4t	オン
5	光文 花子 (全年2025年度まで)	ae4673a	オン
6	光文 花子 (全年2025年度まで)	sd28ep4h	オン

# 児童管理ツール

## 全体的な導線の改善

クラス作成～児童名簿登録～アカウント配布までのフローを一本道化。シンプルで迷わない導線に見直しました。ドリルプラネットを有効化する操作なしに、登録を完了することができるようになります。

かんたん3ステップ

1 クラスをつくる

2 名簿を入力する

3 ログイン情報をダウンロード



トップページのデザイン変更



採択情報にもとづいて、クラスに登録できる人数の上限が表示されます。



名簿登録時点で、児童のライセンスはON状態になり、手動での操作が不要。エクセルを使った一括登録も可能。

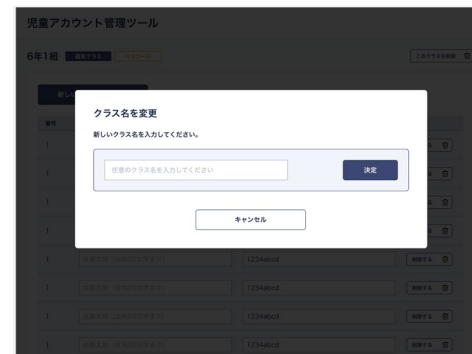


## クラス名・ログイン認証方法の変更が可能に

通常クラス/少人数クラスどちらとも作成後でもクラス名を変更できるようになります



クラス名簿画面から変更可能



パスワード認証から各種SSOに変更した場合、以前設定していたパスワードは保持され、再度戻した際に自動的に以前使っていたパスワードに戻ります。

## 児童の出席番号の並び替えが可能に

これまで登録後に出席番号を並び替えることができませんでしたが、名簿画面から並び替えが可能になります。

1年1組 通常クラス Googleアカウント 認証方法を変更 クラス名を変更

クラスの児童の名簿を編集します。  
「アカウント追加・編集」または「Excelを利用した一括登録」から登録してください。

アカウント追加・編集 Excelを利用した一括登録 印刷用データダウンロード

番号	氏名 (任意)	メールアドレス [必須]	ライセンス	並び替え
1	佐藤 太郎		○	⋮
2				
3				

ドラッグアンドドロップで直感的に並び替え

並び替えた結果はドリルプラネットで表示される出席番号にも反映されます。

## ログイン情報ダウンロード形式の追加

ログイン情報を配付するために印刷する紙の枚数を少なくしたいという声を反映し、ダウンロードできるファイルの形式に、**A4・8分割サイズ**のPDFファイルを新たに追加しました。

### A4サイズのPDF

1人1枚配りたいときに



### A4・8分割PDF

1枚に8人分で印刷する紙が少なく済みます



### エクセル形式

オンライン上で配付したいときなどに



## 名簿情報を次年度に引き継ぐことができるようになります

次年度引き続き採択いただける場合、児童の名簿を次の学年に繰り上げることができます。

© Disney/Pixar

児童管理ツール

アカウント作成済みのクラス一覧

2023年度

児童のアカウント登録をはじめましょう

昨年度から児童情報を引き継ぐ  
 新規でクラス作成する

年度更新・クラス替え
通常クラス登録

ドリルプラネットご利用までの流れ

1 通常クラスを作成する  
児童が在籍するクラスの認証方法、学年、組、児童数を設定します。一度に複数のクラスを登録することができます。

2 児童名簿を登録する  
作成したクラスの児童名簿を登録します。児童名の入力は任意です。Excelファイルを用いた一括登録もご利用可能です。

学年持ち上がり

または

クラス替え

クラス替え

旧クラス(左)から新クラス(右)に児童を移動させてください。転出児童には「転出」にチェックをつけてください。

Excelでクラス替え登録

移動元 2022年度 1年 すべて 組

移動先 2023年度 2年 1 組

選択	学年	組	氏名	転出	氏名	転入	
<input type="checkbox"/>	1年	1組	佐藤太郎	<input type="checkbox"/>	1年	1組	佐藤太郎
<input checked="" type="checkbox"/>	1年	1組	佐藤太郎	<input checked="" type="checkbox"/>	1年	1組	佐藤太郎
<input type="checkbox"/>	1年	1組	佐藤太郎	<input type="checkbox"/>	1年	1組	佐藤太郎
<input type="checkbox"/>	1年	1組	佐藤太郎	<input type="checkbox"/>	1年	1組	佐藤太郎
<input type="checkbox"/>	1年	1組	佐藤太郎	<input type="checkbox"/>	1年	1組	佐藤太郎
<input type="checkbox"/>	1年	1組	佐藤太郎	<input type="checkbox"/>	1年	1組	佐藤太郎
<input type="checkbox"/>	1年	1組	佐藤太郎	<input type="checkbox"/>	1年	1組	佐藤太郎
<input type="checkbox"/>	1年	1組	佐藤太郎	<input type="checkbox"/>	1年	1組	佐藤太郎
<input type="checkbox"/>	1年	1組	佐藤太郎	<input type="checkbox"/>	1年	1組	佐藤太郎
<input type="checkbox"/>	1年	1組	佐藤太郎	<input type="checkbox"/>	1年	1組	佐藤太郎

旧年度から新年度へ直感的にクラス替え



エクセルを使った  
クラス替えも可能。



23年度は名簿情報のみ次年度に引き継ぐことができます。  
ドリルプラネットのポイントや学習データは引き継がれません。  
ドリルプラネットの引き継ぎは来年度以降対応予定です。

左(旧年度)から右(新年度)へ直感的にクラス替え



### その他のシステムアップデート

- Windows(Edge/Chrome)に加え、iPadOS15,16(Safari)と ChromeOS最新(Chrome)まで対応
- 転入などの児童追加時にもパスワードが自動生成されるようになります。
- メールアドレスを重複して登録しているときのエラーがより詳細に表示されるようになります。
- 児童削除時、ライセンス数OFFとなり自動的に使用できるライセンスが復活します。
- ドリルプラネットログイン後に使用しなくなったアカウントを、児童管理ツール上で  
ライセンスをOFFにすることで他の児童にライセンスを付け替えることができます。
- SSOの認証失敗時のエラー内容がより詳細に表示されます。