

トップ画面で、「さし絵・写真の投影 / 朗読・動画の再生」を選択します。




学年を選択します。




資料を選択します。



投影したいさし絵・写真を選択します。



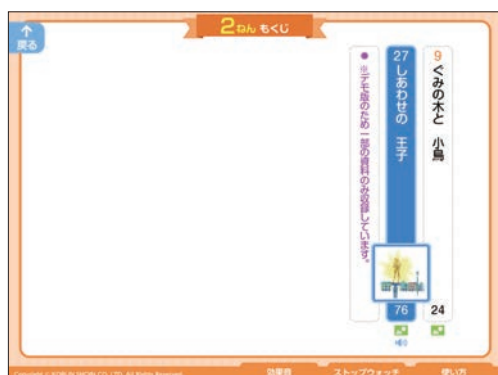
さし絵・写真が拡大表示されます。次のさし絵を映すには、をクリックします。



トップ画面で、「さし絵・写真の投影／朗読・動画の再生」を選択します。




学年を選択します。




資料を選択します。



「朗読を再生する」ボタンをクリックします。
(動画の場合は、「動画を再生する」ボタンをクリックします)



 で朗読を再生します。
BGM とさし絵は、ON と OFF を選択することができます。
(朗読の再生中に ON と OFF を切り替えると、はじめから再生されます)