

テープの切り込みを右に引いてください。

【Windows 版の必須環境】

- OS : Windows® Vista(SP2) 以降
- CPU : Intel Atom Z3740 または同等以上
- メモリ : 2GB 以上
- インストールする場合に必要なハードディスク領域(取り外し可能なフラッシュメモリを利用したストレージデバイス上にはインストール不可)  
: ひまわりポケット 1.3GB 以上  
: デジ保 3・4年 1.4GB 以上
- インストールする場合に必要なソフトウェア  
: Internet Explorer 9 以降  
: Microsoft .NET Framework 4 以降
- ディスプレイ / 表示色 : 1024×768 ドット以上 / High Color(16ビット) 以上
- CD-ROMドライブ : 16 倍速以上

【注意点】

- このディスクは Windows® 用のデータ CD です。音楽用の CD プレーヤーなどで再生しないでください。
- 本品は株式会社光文書院発行の「小学保健 3・4年指導書」のふろくであり、単品での販売はしておりません。

【禁止事項】

- 画像データやプログラムを、本品から分離または複製し、そのまま、または加工して、独立の取引対象として頒布（販売、賃貸、無償配布、無償貸与など）したり、公衆送信（インターネットのホームページや放送などを利用した送信）などを利用して提供したりすることは、営利、非営利を問わずできません。また、ソフトウェアやハードウェアに組み込んで頒布することはできません。


【ひまわりポケットイラスト】黒はむ

**Windows®PC・タブレット/iPadにインストールして利用できます。**


- (1)Windows®PC・タブレットにインストールする場合 ▶ 詳しいインストール方法はこの用紙のウラ面をご覧ください。
- (2)iPad にインストールする場合 ▶ 光文書院 Web サイトにて詳細をご確認ください。  
認証コードはこの用紙のウラ面をご覧ください。

**添付のCD-ROMからもご利用できます。**


①ディスクドライブにROMをセットします。



②表示されるウィンドウで、もしくはフォルダを開いてDigiHo.exeを実行します。




▲Windows7の例



▲Windows8/8.1の例

③デジ保が起動します。



◆重要◆ この用紙は捨てずに保管してください。



学ぶことが好きになる。  
**光文書院**

ひまわりICTサポートデスク  
〒102-0076 東京都千代田区五番町 14  
TEL 03-3262-3258 e-mail himawari@kobun.co.jp  
URL <http://www.kobun.co.jp/contact/tabid/287/Default.aspx>