

無料!

読み書き計算が苦手な 児童向けの支援プリント Web公開



検索 NPO法人スマイル・プラネット

7×8=? 様子? 漢字?



読み・書きプリント

聞いて覚えるより
見て覚えるほうが得意

視覚
優位



聴覚記憶が弱い児童には、
相対的に力の強い視覚記憶を
手がかりとした支援が効果的です。



(苦手なこと)

特徴

背景と支援



- ひらがな文字の読みの習得や*特殊音節単語の読みに弱さを示す。
 - ひらがなを多く含む文章の読みが苦手。
- *特殊音節単語=拗音(小さい「ゃ・ゅ・よ」の入る言葉)、促音(小さい「っ」の入る言葉)、長音、撥音など、少し特殊な読み方をする単語のことです。

- 背景 音のイメージを操作することや、ひらがなをまとまりとして読むことが難しい。
- 支援① 読ませたい文章中の単語をまとまりとして読めるように支援する。
- 支援② 特殊音節単語では、音の分解や抽出を練習する。



- 特に抽象的な漢字単語の読みが苦手。

- 背景 単語を心の中でくり返して記憶する方に弱さをもち。
- 支援③ 読ませたい文章中の単語をまとまりとして読めるように支援する。



- 漢字の読みが苦手なために、書き取りで、答えの欄に空白が多い。
- 反復練習が効果的でないために、書字学習が嫌い。複雑な字形の漢字が苦手。

- 背景 漢字を部品に分け、その特徴を記憶することに弱さをもち。
- 支援④ 漢字を部品に分け、その特徴の習得を促す。絵とともに提示することも効果的。
- 支援⑤ 部品を組み立てる課題の中で、部品の位置の習得を促す。

ひらがな読みプリント



教科書に出てくるひらがな検索課題は、学習している文章の読みが改善できます。

漢字読みプリント



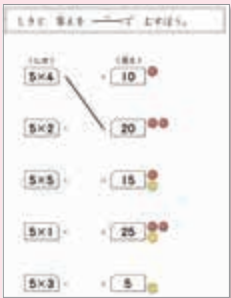
単語完成課題は、反復して取り組んでも、児童は興味を持続することができます。

漢字書きプリント



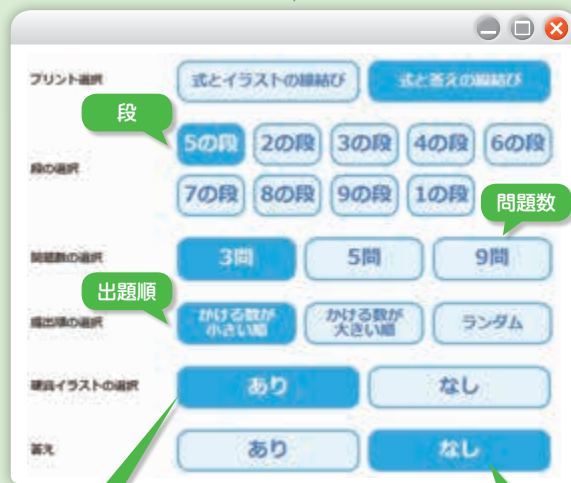
部品の位置の関係の学習が無理なくできるように工夫されたプリントです。

式と答えの線結び



- 硬貨のイラストは、「答えの促進」になります。硬貨のあり・なしを選べるので、くり返すうちに硬貨がなくても結べるようになります。
- 日常で使う硬貨の絵(イメージ)をヒントに、理解していきます。

選択・カスタマイズ画面の例



イラストあり・なし

答えあり・なし

九九(計算)プリント

スマイル式九九プリントの魅力は、何といても「カスタマイズ」できることです。

- どの段を学習するか。
- 何問ずつ学習するか。
- かける数の降順・昇順・ランダム
- ヒントのあり・なし
- 読みがなのあり・なし
- イラストのあり・なし など

どのプリントも児童の特性に応じてカスタマイズしてお使いいただけます。

読み 書き 計算 の苦手には、要因があります！

児童の特性（得意や苦手）の背景を理解し、支援をしていくことが大切です。

特に、スマイル式プレ漢字プリントは、教科書の単元に沿って漢字学習ができるため、学習している文章の読み・書きが改善できます！

支援プリント監修



- ◆東京学芸大学教授
特別支援・発達障害学分野
 - ◆NPO法人スマイル・プラネット
特別支援代表理事
- 小池 敏英

一度学習した漢字の保持の支援に



漢字保持プリント

ゆがんだ漢字を見て正しい漢字を書く課題と、漢字を使った文を考えて書く課題です。学習の一週間や一か月後に取り組みることによって、漢字の定着が図れます。

漢字書きプリント



代表的な言葉の手がかりを提示しています。覚えやすい言葉の手がかりを工夫することによって、さらに効果が上がります。

聴覚優位

見て覚えるより
聞いて覚えるほうが得意

視覚記憶が弱い児童には、
相対的に力の強い聴覚記憶を
手がかりとした支援が効果的です。



背景と支援	特徴	子どもの特性
<p>背景 文字の形の視覚的理解が難しい。左右の把握や斜めの線の把握が苦手。</p> <p>支援① 文字の形について言葉の手がかりを与えて、把握し記憶できるように支援する。</p> <p>支援② 左右や部品を色分けし、手がかりを与える。</p>	<ul style="list-style-type: none"> よく似ているが違うひらがな文字や鏡文字などを書く。 文章を読む際に、行をまちがえる。 	<p>ひらがな文字 ひらがな文章</p> <p>の</p> <p>読み・書き が苦手</p>
<p>背景 漢字の形の視覚的理解が苦手。視覚記憶に弱さをもつ。</p> <p>支援③ 漢字の形について言葉の手がかりを与え、把握できるように支援する。</p> <p>支援④ 漢字の部品を言語化し、聴覚記憶を利用して、漢字の形の習得を促す。</p>	<ul style="list-style-type: none"> 特に複雑な形の漢字の習得が苦手。 	<p>漢字単語</p> <p>の</p> <p>読み が苦手</p>
<p>背景 漢字を部品に分け、その特徴を記憶することに弱さをもつ。</p> <p>支援⑤ 漢字の形について、言葉の手がかりを与えて、記憶できるように支援する。</p> <p>支援⑥ 左右や部品を色分けし、部品の位置の習得を促す。</p>	<ul style="list-style-type: none"> 複雑な形の漢字を書くことが苦手。 斜めの線の把握が苦手。 よく似ているが違う漢字や鏡文字などを書く。 	<p>漢字単語</p> <p>の</p> <p>書き が苦手</p>

お楽しみプリント

カレンダー



ビンゴ




ふうせん



楽しみながら、九九の規則性や九九の答えに対する数感覚を養えます。

読みがな+簿数字(答え)



- 答えを書くときに、読みがなを声に出して読むプリントです。答えの薄い数字のあり・なしも選べるので、最初はありから始めます。

読みがなを唱えながら、耳から九九を入れていきます！

式とイラストの線結び



- 視覚優位も聴覚優位も、はじめに行うプリントです。
- ここでのイラストは、「意味理解」です。

イラストによって、数式の意味を確認します。