

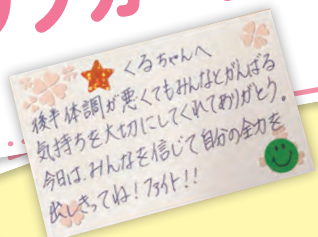
教室掲示レシピー

Vol.6

番外編

先生のほんのひと手間で作る気UP!

元気・勇気・やる気 アップカード




これで子どものやる気と集中力は大盛り上がり!

行事当日の朝、登校してきたら子ども一人ひとりの机の上に、笑顔いっぱいのクラスの集合写真をプリントしたカードが貼ってある。このカードをめくると、裏には担任からの期待と励ましのメッセージが書かれている。それを読んだ子どもたちは、心躍ること間違いありません。


★ **あかりさんへ**

いつも笑顔のあかりちゃんがみんなを盛り上げてくれたから2組はここまでくることができたよ。ありがとう! 今日、みんなと心を一つにして気持ちよくメロディーを奏でてね。




★ **ふじさんへ**

いつも後ろからみんなの歌声をリードしてくれてありがとう! あなたのすてきな声で今日もみんなを支えてね! みんなの心を一つにして気持ちよく思いっきり歌ってきてね。



★ **あんなさんへ**

アルトのパートリーダーとして大変なこともたくさんあったけれど、よくがんばりました。今日は絶対に大丈夫! みんなを信じて気持ちよく歌ってきてね。




Point 1

その子が頑張っていることを見逃さないでメモを!

Point 2

その日に頑張りたいことをカードに書こう!

Point 3

シールを少し貼ってあげるとカードが華やかに!

Point 4

クラスみんな同じメッセージでもOK!


写真をカード印刷して、ウラにメッセージを!



Change!
がんばれ2組



学会や音楽会などのときは、このカードを“みんなでポケットに入れてお守りにしよう!”と本番に送り出すと、子どもたちは緊張したときにポケットを触っています。その姿を見ると、先生も“ひと手間かけてよかった!”とやる気アップします。



そうはいつでも、行事の前日って、何かと忙しい……。そんなときは、クラスのキーワードや励ましのひと言だけでもいいんです。

T-Navi+に関するご意見・ご感想をお寄せください。
「こんな記事を読みたい!」
「私たちの学校を紹介してほしい!」
などなど。

アンケートフォームはこちら▶▶▶



<http://www.kobun.co.jp/magazine/tabid/314/Default.aspx>

